

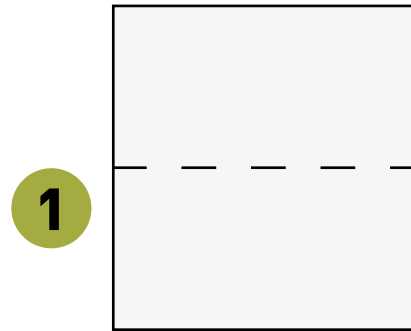


Nouveau
HoReCa

BEAUTIFUL TEXTILE CHARACTER

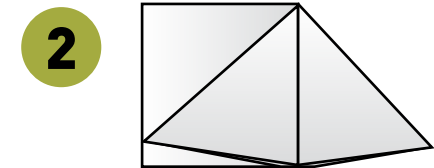


Doppelter Tafelspitz



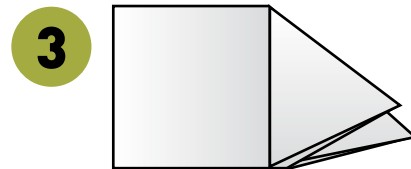
1

1. Die offene Serviette in der Mitte nach unten falten.




2

2. Die untere rechte Ecke der oberen Papierlage nach links unten herüberlegen, ohne die Kanten glatt zu streichen.



3


3. Die linke Hälfte des entstandenen Dreiecks nach rechts zurückklappen.



4

4. Siehe Punkt 2 aber seitenverkehrt: die untere linke Ecke kommt nach rechts unten - die linke Hälfte des Dreiecks nach rechts klappen.

5



5. Die Serviette aufstellen ohne die Kanten zu knicken!

Nouveau Servietten und Tischdecken hier online kaufen →

