



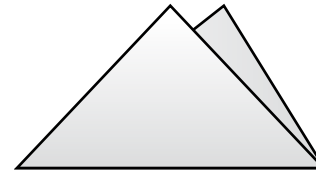
Nouveau
HoReCa

BEAUTIFUL TEXTILE CHARACTER



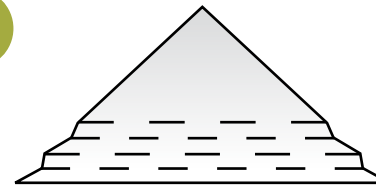
Palmenwedel

1



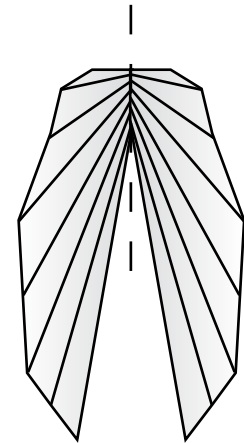
1. Die offene, quadratische Serviette zu einem Dreieck falten.
(Motivdruck immer sichtbar).

2



2. Von der Grundlinie des Dreiecks her ca. 4/5 der Serviette abwechselnd nach vorne und hinten falten, jeweils etwa 2 cm breit.

3



3. Das so entstehende Band in der Mitte knicken und die Serviette in einer der gezeigten Varianten am Tisch positionieren.

Nouveau Servietten und Tischdecken hier online kaufen →

