



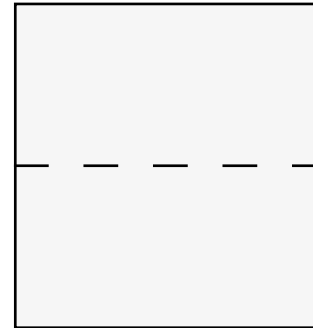
Nouveau
HoReCa

BEAUTIFUL TEXTILE CHARACTER



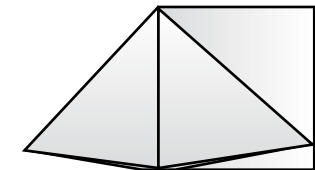
Verdeckter Tafelspitz

1



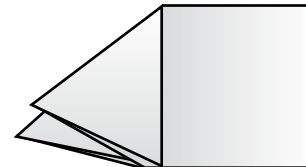
1. Die offene Serviette in der Mitte nach unten falten.

2



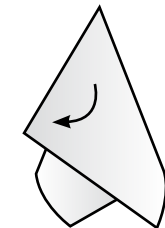
2. Die untere linke Ecke der oberen Papierlage nach rechts unten herüberlegen, ohne die Kanten glatt zu streichen.

3



3. Die rechte Hälfte des entstandenen Dreiecks nach links zurückklappen.

4



4. Serviette aufrichten und die offene, rechte Serviettenhälfte komplett über den Tafelspitz legen. Fertig!

Nouveau Servietten und Tischdecken hier online kaufen →

